

AKCE

# Přestupní terminál Opava východ - ul. Skladištní

## DOKUMENTACE PRO PROVEDENÍ STAVBY

Statutární město Opava  
Horní náměstí 382/69, 746 26 Opava

OBJEDNATEL



SHB, akciová společnost  
Masná 1493/8, 702 00 Ostrava  
HLAVNÍ INŽENÝR PROJEKTU:  
ING. IVETA DŘEVJANÁ


ZHOTOVITEL





projekce dopravních staveb  
SHB, akciová společnost  
Masná 1493/8 I CZ 702 00 Ostrava

ČÍS. ZAKÁZKY 5/18 108





SOUŘADNICOVÝ SYSTÉM : S-JTSK  
VÝŠKOVÝ SYSTÉM : Bpv

ZHOTOVITEL ČÁSTI P D





VEDOUCÍ PROJEKTANT	Ing. Jan Kania	L	<div><div>PPS KANIA PROJEKČNÍ A INŽENÝRSKÁ ČINNOST</div><div>PPS Kania s.r.o., Náměstí 665/10, 709 00 tel.: 596 245 252, fax: 596 245 262 e-mail: projekce@pps-kania.cz</div></div>	
VYPRACOVAL	Ing. Marián Jurga			
KONTROLOVAL	Ing. David Foldýna	Foldýna		
Kraj: Moravskoslezský	K.Ú. Opava - město, Opava - předměstí	DATUM 09/2019		
NÁZEV AKCE: <div>PŘESTUPNÍ TERMINÁL OPAVA VÝCHOD - UL. SKLADIŠTNÍ VÝKRESOVÁ DOKUMENTACE</div>			FORMÁT 5xA4	
			MĚŘÍTKO 1:100	
			ÚČEL DPS	
			Č. ZAKÁZKY 5/18 108	
			STAV. OBJEKT SO701.1	
NÁZEV VÝKRESU: <div>VÝPIS OSTATNÍCH PRVKŮ</div>			ČÍS. SOUPRAVY	ČÍS. VÝKRESU D1.1.b-13

OZN.	SCHÉMA	POPIS POLOŽKY	POČET (KS.)			
			1.NP	2.NP	3.NP	Střecha
OP1		<p>Přenosný hasicí přístroj práškový</p> <p>Základní specifikace:</p> <p>Hasicí schopnost - 27A, 183B (á 9 HJ)</p> <p>Množství náplně - 6,0 kg</p> <p>Celková hmotnost - 10,0 kg</p> <p>Provedení - přenosné</p> <p>Požadavky na provedení (umístění):</p> <p>Hasicí přístroj je požadováno instalovat v prostorách hromadných garáží v rámci 1.NP + 3.NP</p> <p>Přenosný hasicí přístroj je nutno osadit a zavěsit na snadno viditelném a volně přístupném místě a upevnit na svislé stavební konstrukci ve výšce 1500 mm (rukojeť) nad podlahou.</p> <p>Podrobněji - viz. samostatná projektová část dokumentace - PBR</p>	5 ks.	5 ks.	5 ks.	
Pouze ilustrační obrázek			E = 15 ks.			
OP2		<p>Mincovní automat pro odblokování (odemčení) dveří - bezobslužné placení WC</p> <p>Instalace automatů ve výšce max. 1000 mm od podlahy u vstupních dveří do sociálního zázemí (1.NP - č.m.1.06, 1.07, 2.NP - 2.05, 2.06)</p> <p>Nutné napojení na slaboproudé rozvody - napájení 12 V (elektromagnetický zámek + magnet. spínač)</p> <p>Kompletní dodávka:</p> <ul style="list-style-type: none"> <li>- nerezová skříňka</li> <li>- snímač mincí</li> <li>- elektronika</li> <li>- schránka na mince</li> <li>- kryt schránky se zámkem</li> <li>- elektromagnetický zámek</li> <li>- magnetický spínač</li> </ul>	2 ks.	2 ks.		
Pouze ilustrační obrázek			E = 4 ks.			
OP3		<p>Parkovací doraz pneumatik - rozm. 750÷780 x 80 x 60 mm</p> <p>Materiál - měkčené PVC</p> <p>Požadované parametry:</p> <ul style="list-style-type: none"> <li>- barva žlutá / černá</li> <li>- hmotnost 2,50 kg / kus</li> <li>- kotvení do podlahy pomocí šroubů + hmoždinek</li> </ul>	70 ks.	69 ks.	76 ks.	
Pouze ilustrační obrázek			E = 215 ks.			
OP4		<p>Odpadkový koš, bez - rozm. 430 mm (šířka) x 260 mm (hloubka) x 985 mm (výška)</p> <p>Požadované parametry:</p> <ul style="list-style-type: none"> <li>- ocelové tělo</li> <li>- obsah 55,0 l</li> <li>- antracitové provedení</li> <li>- bez víka vřazovacího prostoru</li> </ul> <p>- odpadkový koš bude pevně přikotven k podlahové konstrukci</p>	4 ks.	4 ks.	4 ks.	
Pouze ilustrační obrázek			E = 12 ks.			





VŠECHNY ROZMĚRY JE NUTNÉ PŘED PROVEDENÍM OVĚŘIT NA STAVBĚ !  
KONEČNOU SPECIFIKACI PRVKŮ, VČETNĚ POŽADOVANÝCH TECHN. A MATERIÁL. PARAMETRŮ URČÍ INVESTOR

OZN.	SCHÉMA	POPIS POLOŽKY	POČET (KS.)			
			1.NP	2.NP	3.NP	Střecha
OP5		Zásobník na papírové ručníky - rozm. 355 x 275 x 112 mm (1.NP - č.m.1.02)  Požadované parametry: - kovový - uzamykatelný - nerezové provedení	1 ks.			
Pouze ilustrační obrázek			E = 1 ks.			
OP6		Odpadkový koš - rozm. 630 mm (výška) x 300 mm (průměr) (1.NP - č.m.1.02)  Požadované parametry: - kapacita 30 l - povrchová úprava chrom - obsahuje vyjímatelnou nádobu	1 ks.			
Pouze ilustrační obrázek			E = 1 ks.			
OP7		Držák na toaletní papír s krytem - rozm. 165 x 140 x 56 mm (1.NP - č.m.1.06, 1.07, 2.NP - 2.05, 2.06)	2 ks.	2 ks.		
Pouze ilustrační obrázek			E = 4 ks.			
OP8		Dávkač tekutého mýdla - rozm. 190 mm (výška) x 100 mm (šířka) x 75 mm (hloubka) (1.NP - č.m.1.02, 1.06, 1.07, 2.NP - 2.05, 2.06)  Požadované parametry: - objem nádržky 400 ml - uzamykatelný - okénko na kontrolu množství mýdla - mýdlo doplňováno z kanystru	3 ks.	2 ks.		
Pouze ilustrační obrázek			E = 5 ks.			




VŠECHNY ROZMĚRY JE NUTNÉ PŘED PROVEDENÍM OVĚRIT NA STAVBĚ !  
KONEČNOU SPECIFIKACI PRVKŮ, VČETNĚ POŽADOVANÝCH TECHN. A MATERIÁL. PARAMETRŮ URČÍ INVESTOR

OZN.	SCHÉMA	POPIS POLOŽKY	POČET (KS.)			
			1.NP	2.NP	3.NP	Střecha
OP9		<p>Pojistný atikový přeпад retenční nádrže / ploché střechy DN70 (100) - délka 500 mm</p> <p>Materiál - PVC</p> <p>Požadované parametry:</p> <ul style="list-style-type: none"> <li>- integrovaná PVC manžeta (hydroizolační folie na bázi PVC)</li> <li>- vyjímatelná ochranná mřížka</li> </ul>				40 ks.
	Pouze ilustrační obrázek		E = 40 ks.			
OP10		<p>Ergonomická kancelářská židle - celk. šířka 620-700 mm, výška 950-1080 mm, výška sedáku 420-550 mm, průměr podnože 700 mm (1.NP - č.m.1.02)</p> <p>Požadované parametry:</p> <ul style="list-style-type: none"> <li>- výškově stavitelný čalouněný opěrák</li> <li>- područky s PUR loketní podpěrou s možností natočení + nastavení hloubky a šířky loketní podpěry</li> <li>- nastavení šířky a výšky područky</li> <li>- synchronní mechanika s možností aretace ve 4 polohách</li> <li>- nastavení negativního sklonu sedáku</li> <li>- posuv čalouněného sedáku s aretací v 6 polohách</li> <li>- nastavení výšky sezení</li> <li>- regulace přitahu opěradla</li> <li>- hliníkový kříž + chromovaný pist</li> <li>- výplně PUR pěny, látka s odolností 100.000 Martindale</li> <li>- vše se sníženou hořlavostí dle EN 1021-1 a EN 1021-2 (doloženo certifikáty)</li> <li>- barevné varianty: černá, modrá,</li> </ul>	1 ks.			
	Pouze ilustrační obrázek		E = 1 ks.			
OP11		<p>Kancelářský (psací) stůl - rozm. 1600 x 800 x 740 (výška) mm (1.NP - č.m.1.02)</p> <p>Požadované parametry:</p> <ul style="list-style-type: none"> <li>- nosná kce. stolu z jaklových profilů</li> <li>- nohy podnože z trubky 60/2 mm v provedení chrom + opatřeny rektifikačním kluzákem</li> <li>- nosný rám z černé oceli povrchově dokončen komaxitem v odstínu RAL9006</li> <li>- stolová deska z LTD tl. 25,0 mm (dekor teak, jinak dle požadavku investora) + po obvodu opatřena ABS hranou tl.2,0 mm (doložení certifikátu - obsah / únik formaldehydu, o požárních zkouškách)</li> <li>- požadováno splnění certifikátu ČSN EN 527-3, ČSN EN 14073.3, ČSN EN 14074 (bude doloženo)</li> </ul>	1 ks.			
	Pouze ilustrační obrázek		E = 1 ks.			
OP12		<p>Kancelářský kontejner - rozm. 440 (šířka) x 600 (hloubka) x 600 (výška) mm (1.NP - č.m.1.02)</p> <p>Požadované parametry:</p> <ul style="list-style-type: none"> <li>- 4 zásuvkový s centrálním uzamykáním</li> <li>- dekor teak, jinak dle požadavku investora</li> <li>- zásuvky + korpus z LTD (laminotřískové desky) tl. 18,0 a 25,0 mm</li> <li>- instalace kování</li> <li>- montáž nábytkových koleček na tvrdou podlahu</li> <li>- úchytky 150 mm dlouhé s povrch. úpravou matný chrom</li> <li>- požadováno splnění certifikátu ČSN EN 527-3, ČSN EN 14073.3, ČSN EN 14074 (bude doloženo)</li> </ul>	1 ks.			
	Pouze ilustrační obrázek		E = 1 ks.			

VŠECHNY ROZMĚRY JE NUTNÉ PŘED PROVEDENÍM OVĚŘIT NA STAVBĚ !  
KONEČNOU SPECIFIKACI PRVKŮ, VČETNĚ POŽADOVANÝCH TECHN. A MATERIÁL. PARAMETRŮ URČÍ INVESTOR

OZN.	SCHÉMA	POPIS POLOŽKY	POČET (KS.)			
			1.NP	2.NP	3.NP	Střecha
OP13		<p>Šatní skříň se zámkem - rozm. 800 (šířka) x 440 (hloubka) x 1800 (výška) mm (1.NP - č.m.1.02)</p> <p>Požadované parametry:</p> <ul style="list-style-type: none"> <li>- korpus + dvířka z LTD (laminotřískové desky) tl. 18,0 mm + po obvodu opatřeny ABS hranou tl.2,0 mm</li> <li>- horní deska (půda) z LTD tl. 25,0 mm + po obvodu opatřena ABS hranou tl.2,0 mm</li> <li>- dekor teak, jinak dle požadavku investora</li> <li>- členění polic variabilní</li> <li>- záda skříň ze sololitu tl. 3,0 mm</li> <li>- instalace výsuvné věšákové tyče</li> <li>- instalace kování + rozvorového zámku</li> <li>- úchytky 150 mm dlouhé s povrch. úpravou matný chrom</li> <li>- požadováno splnění certifikátu ČSN EN 527-3, ČSN EN 14073.3, ČSN EN 14074 (bude doloženo)</li> </ul>	1 ks.			
Pouze ilustrační obrázek			E = 1 ks.			
OP14		<p>Výstražné a bezpečnostní tabulky - rozm. 210 x 297 (90) mm (Interiér - 1.NP, 2.NP, 3.NP)</p> <p>Požadované parametry:</p> <ul style="list-style-type: none"> <li>- tabulka - materiál PVC plast tl.0,5 mm, stupeň hořlavosti (dle ČSN 73 0862) nesnadno hořlavé</li> <li>- samolepící vinylová fólie tl.0,1 mm, lepidlo polyakrylátové permanentní</li> </ul> <p>Požadováno zřetelně označit:</p> <ul style="list-style-type: none"> <li>- veškeré technické prostory se zřetelným označením charakteru daného prostoru a příp. nebezpečí či výstrahy (Zákaz kouření a manipulace s otevřeným ohněm, Zákaz vstupu nepovolaným osobám, Nehas vodou - zařízení pod elektr. proudem, ...)</li> <li>- místa s hlavními uzávěry technických rozvodů a médií - hlavní vypínač elektřiny, hlavní úzavěr vody</li> <li>- všechny ovládací prvky požárně bezpečnostních zařízení (CENTRAL STOP, TOTAL STOP)</li> <li>- technické místnosti, specifikace účelu místností a druhu nebezpečí (č.m.1.02, 1.05, 1.09, 2.04)</li> </ul> <p>Pozn. - Druh a rozmístění výstražných tabulek dle zvyklostí provozovatele</p>	17 ks.	5 ks.	4 ks.	
			E = 26 ks.			
OP15		<p>Výstražné a bezpečnostní tabulky - rozm. 210 x 297 mm (Exteriér)</p> <p>Požadované parametry:</p> <ul style="list-style-type: none"> <li>- samolepící vinylová fólie tl.0,1 mm, lepidlo polyakrylátové permanentní</li> </ul> <p>Požadováno zřetelně označit:</p> <ul style="list-style-type: none"> <li>- veškeré vstupní / dveřní otvory do objektu s výstrahou - Zákaz kouření a manipulace s otevřeným ohněm</li> <li>- objekt SO701.2 (přístřešek na kola) s výstrahou - Zákaz kouření a manipulace s otevřeným ohněm</li> <li>- místa s hlavními uzávěry technických rozvodů a médií (elektro rozvodná / přípojková skříň na fasádě objektu)</li> </ul>	6 ks.	2 ks.		
			E = 8 ks.			
OP16		<p>Požární bezpečnostní tabulky - rozm. 210 x 297 mm (Interiér - 1.NP, 2.NP, 3.NP / Exteriér)</p> <p>Požadované parametry:</p> <ul style="list-style-type: none"> <li>- tabulka - materiál PVC plast tl.0,5 mm, stupeň hořlavosti (dle ČSN 73 0862) nesnadno hořlavé</li> <li>- samolepící vinylová fólie tl.0,1 mm, lepidlo polyakrylátové permanentní</li> </ul> <p>Požadováno zřetelně označit:</p> <ul style="list-style-type: none"> <li>- místa umístění přenosného hasicího přístroje v jednotl. podlažích (Pol. OP1) - přesná lokalizace viz. samostatná projektová část dokumentace - PBR</li> <li>- napojná místa suchovodu v jednotl. podlažích - přesná lokalizace viz. samostatná projektová část dokumentace - ZTI</li> <li>- místo umístění požárního žebříku na fasádě objektu - přesná lokalizace viz. výkres č. D1.1.b-08 (Pohledy)</li> <li>- místo umístění podzemní požární nádrže (SO701.3) vně řešeného objektu ve výšce 2,0 m nad UT</li> </ul>	11 ks.	7 ks.	7 ks.	
			E = 25 ks.			

VŠECHNY ROZMĚRY JE NUTNÉ PŘED PROVEDENÍM OVĚRIT NA STAVBĚ !  
KONEČNOU SPECIFIKACI PRVKŮ, VČETNĚ POŽADOVANÝCH TECHN. A MATERIÁL. PARAMETRŮ URČÍ INVESTOR

OZN.	SCHÉMA	POPIS POLOŽKY	POČET (KS.)			
			1.NP	2.NP	3.NP	Střecha
OP17		<p>Fotoluminiscenční bezpečnostní tabulky úniku - rozm. 200 x 100 mm (1.NP - č.m.1.01, 1.03, 1.04, 2.NP - č.m.2.01, 2.02, 2.03, 3.NP - 3.01, 3.02, 3.03)</p> <p>Požadované parametry:</p> <ul style="list-style-type: none"> <li>- tabulka - materiál PVC plast tl.0,5 mm, stupeň hořlavosti (dle ČSN 73 0862) nesnadno hořlavé</li> <li>- samolepící vinylová folie tl.0,1 mm, lepidlo polyakrylátové permanentní</li> </ul> <p>Požadováno zřetelně označit (značkou / nápisem):</p> <ul style="list-style-type: none"> <li>- veškeré cesty úniku na schodištích</li> <li>- veškeré cesty úniku z parkovacích ploch</li> <li>- veškeré dveřní otvory vedoucí na volné prostranství</li> </ul>	16 ks.	12 ks.	10 ks.	
			E = 38 ks.			
OP18		<p>Orientační systém interiérového značení - fotoluminiscenční orientační tabule podlaží - rozm. 300 x 300 (150) mm (Interiér - 1.NP, 2.NP, 3.NP)</p> <p>Požadované parametry:</p> <ul style="list-style-type: none"> <li>- tabulka - materiál PVC plast tl.0,5 mm, stupeň hořlavosti (dle ČSN 73 0862) nesnadno hořlavé</li> <li>- samolepící vinylová folie tl.0,1 mm, lepidlo polyakrylátové permanentní</li> </ul> <p>Požadováno zřetelně označit (značkou / nápisem):</p> <ul style="list-style-type: none"> <li>- veškerá podlaží - parkovací plocha (č.m.1.01, 2.01, 3.01)</li> <li>- veškerá podlaží - schodiště (č.m.1.03, 1.04, 2.02, 2.03, 3.02, 3.03)</li> </ul>	4 ks.	4 ks.	4 ks.	
			E = 12 ks.			
OP19		<p>Orientační systém interiérového značení - označení dveří - rozm. 80 (200) x 80 mm (1.NP - č.m.1.02 + 1.09, 2.NP - č.m. 2.02 + 2.06, 3.NP - 3.02, 3.03)</p> <p>Požadované parametry:</p> <ul style="list-style-type: none"> <li>- tabulka - materiál hliník (barva stříbrná) + zadní část opatřena oboustrannou lepicí páskou</li> <li>- piktogram proveden technologii tepelně chemického tisku černé barvy (odolnost proti poškrábání)</li> </ul> <p>Požadováno zřetelně označit:</p> <ul style="list-style-type: none"> <li>- vstupní dveře do hygienického zázemí (WC Muži / Ženy, invalidé)</li> <li>- vstupní dveře do úklidové komory a technické místnosti</li> <li>- vstupní dveře do schodišťového prostoru (vč. značení východu pro ZTP)</li> <li>- vstupní dveře do kanceláře</li> </ul>	7 ks.	5 ks.	2 ks.	
			E = 14 ks.			

VŠECHNY ROZMĚRY JE NUTNÉ PŘED PROVEDENÍM OVĚRIT NA STAVBĚ !  
KONEČNOU SPECIFIKACI PRVKŮ, VČETNĚ POŽADOVANÝCH TECHN. A MATERIÁL. PARAMETRŮ URČÍ INVESTOR